

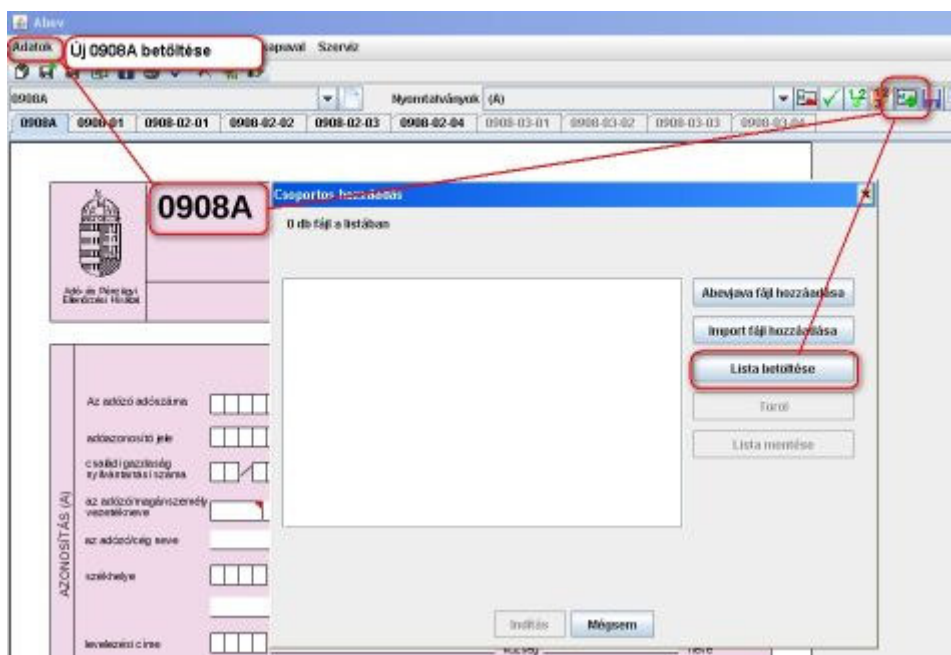
## A felvásárlási jegy

programmal készült "imp" import állományok beolvasásának lépései

Az AbevJava program megnyitása



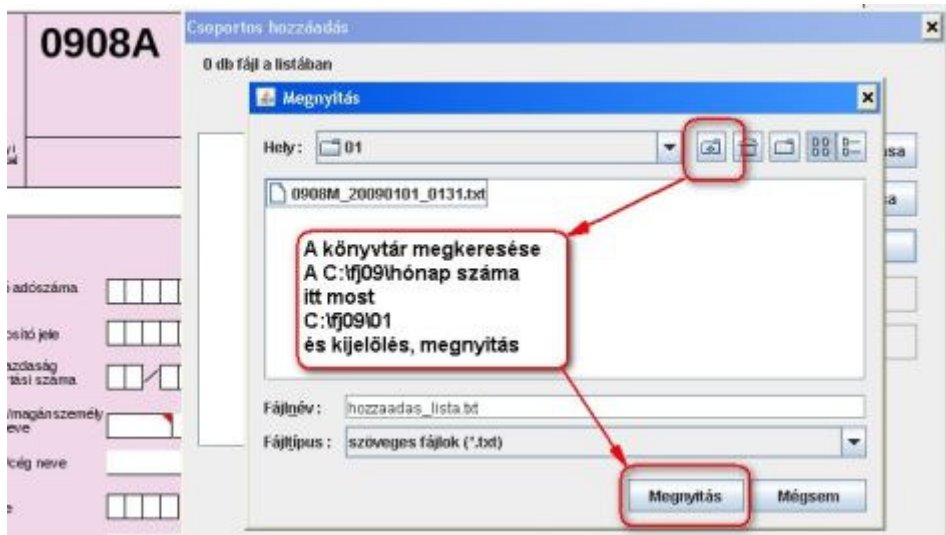
Új 0908A nyomtatvány betöltése



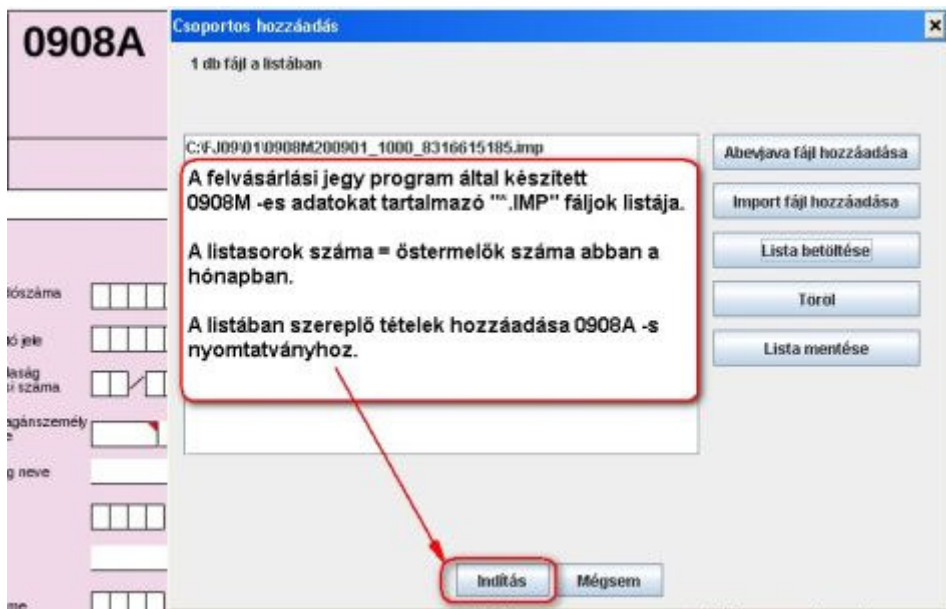
A felvásárlási jegy programmal készült lista beolvasásához a "**Csoportos hozzáadás**" gombbal (jobb felső ikon soron) a lista beolvasó ablak megnyitása.

Az importálandó lista könyvtárának megkeresése.

A lista állományok a **C:\fj09\hónap száma** könyvtárban található. A lista állomány megnevezés vége (kiterjesztése) **"txt"**



A "txt" végű fájlban van felsorolva az "imp" importálandó fájlok neve. A megnyitáskor ezen fájlnemek listáját jeleníti meg a "Csoportos hozzáadás" ablakban.



A beolvasás eredménye (sikeres vagy sikertelen) megjelenítésre kerül az abev programban.

Az így beolvasott östermelői adatok mind külön-külön 0908M -es lapokra kerülnek. Az ellenőrzés előtt a 0908M -es lapon az **újrászámítás** menüpontot el kell végezni. A 2009 évi bevallásban a **vezeték** és **keresztnev** külön mezőben kell szerepeltetni. Ezt a felvásárlási jegy programmal elvégeztetem a születési és anyja nevével is. Így szétválasztva kerül be az import állományba. A vezeték és keresztnévre történő szétválasztást a programom a szóköznél végzi. Ez nagy átlagban igaz is lesz. A két szóközt is tartalmazó (a név előtti és utáni szóköz a programban levágásra kerül) östermelő név esetén pl: "Nagyné Szép Róza" vezetéknev: "Nagyné Szép" és keresztnév: "Róza" részre lesz szétválasztva.

Az 0908M -es lapon is szerepel az adózó (felvásárlási jegynél az átvevő) adata. Ezért a 0908A főlapon az adózó adatait a 0908M -esnek megfelelően kell kitölteni. Az abev program az adózónál nagy és kis betű különbséget is hibának hozza ki. Az ellenőr továbbra sem jelez hibát TAJ, adószám hiány esetén.

Az "imp" import állományok beolvasásának van más lehetősége is.

A "Csoportos megnyitás" gomb után "Import fájl hozzáadása" gombbal egyenként is hozzáadhatja de ekkor már az "imp" végű (kiterjesztésű) fájlok listájából kell a könyvtárban található összes fájlt hozzáadni a listához.

---

Az abev javás program alapértelmezésként az "import" könyvtárba keresi az importálandó fájlokat. Ezt a lehetőséget azért nem választottam, mert itt lehetnek más fájlok is. A felvásárlási jegy importot valami ok miatt újra meg kell ismételni, körülményesnek tartom a programom által oda bemásolt adatok eltávolítását az új import előtt. Csak a felvásárlási jegy adatokat tartalmazó könyvtár (C:\fj09) megítélésem szerint egyértelművé teszi, hogy mit kell importálni. Ennek meg az az ára, hogy minden importkor meg kell a programnak mutatni honnan kell beolvasni az adatokat.

Továbbra sincs 0908A fölapon összesítése a kompenzációs felárnak. Marad a programon listája alapján való ellenőrzés.